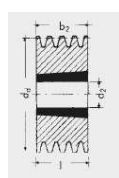
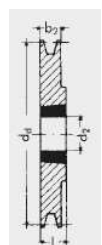


Polias em V com furação para Buchas cônicas TB (Conforme DIN 2211) Perfil SPB / B/17 – Material EM-GJL200 (GG20)

Com 1 canal				Com 2 canais				Com 3 canais			
Diâmetro das polias (mm)	Desenho nº	Peso sem a bucha TB (Kg)	Bucha cônica TB	Diâmetro das polias (mm)	Desenho nº	Peso sem a bucha TB (Kg)	Bucha cônica TB	Diâmetro das polias (mm)	Desenho nº	Peso sem a bucha TB (Kg)	Bucha cônica TB
100***	1	0,90	1610	100	6	1,20	1610	100	6	1,70	1610
112***	1	1,30	1610	112	6	1,50	1610	112	6	2,00	2012
118***	1	1,30	1610	118	6	1,70	1610	118	6	2,30	2012
125***	1	1,50	1610	125	2	1,90	1610	125	2	2,40	2012
132***	1	1,80	1610	132	2	2,20	1610	132	2	2,80	2012
140	1	2,30	1610	140	2	2,70	1610	140	2	3,30	2012
150	1	2,70	1610	150	2	3,10	2012	150	2	3,90	2517
160	1	2,50	1610	160	2	2,90	2012	160	2	4,20	2517
170	1	2,90	1610	170	2	3,30	2012	170	2	4,90	2517
180	1	4,10	1610	180	8	4,50	2517	180	2	5,50	2517
190	8	4,60	1610	190	8	5,00	2517	190	2	6,30	2517
200	8	5,00	2012	200	8	5,40	2517	200	2	6,50	2517
212	8	4,20	2012	212	8	4,90	2517	212	2	6,00	2517
224	8	4,70	2012	224	8	5,30	2517	224	2	6,30	2517
236	8	5,00	2012	236	8	5,50	2517	236	10	7,00	2517
250	8	5,40	2012	250	7	5,50	2517	250	2	7,70	2517
---	---	---	---	265	9	8,20	2517	265	9	9,50	3020
280	7	6,10	2517	280	7	6,80	2517	280	10	8,60	3020
300	7	7,30	2517	300	10	9,20	3020	300	9	14,30	3020
315	7	7,20	2012	315	7	7,80	3020	315	10	9,60	3020
335	7	7,80	2517	335	10	10,50	3020	335	7	18,30	3020
355	7	8,70	3020	355	10	10,80	3020	355	7	18,60	3535
375	7	9,50	3020	375	10	11,50	3020	375	10	16,50	3535
400	7	10,00	3020	400	7	18,30	3535	400	7	20,50	3535
425	7	11,50	3020	425	7	18,00	3535	425	10	19,50	3535
450	7	12,10	3020	450	7	21,90	3535	450	7	24,50	3535
500	7	13,00	3020	500	7	23,10	3535	500	7	26,60	3535
				560	7	25,90	3535	560	7	29,00	3535




Tipo 01



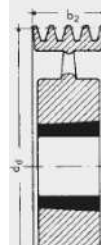
Tipo 08




Tipo 05



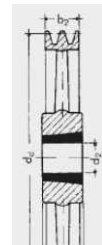
Tipo 06



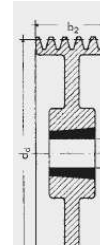
Tipo 10



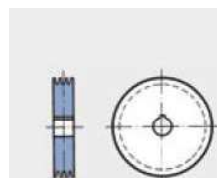
Tipo 02



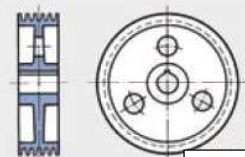
Tipo 07



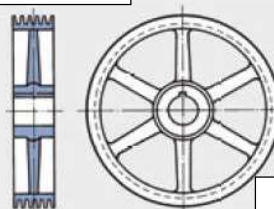
Tipo 09



Polia maciça



Polia rebaixada



Polia Raiada

***Somente para correias em "V" XPB e BX.

****VEJA CORREIAS B, BX, SPB, XPB, 5V E 5VX NA PAGINA 08 A 10.

Nos reservamos-nos o direito de alterar todas as dimensões sem aviso prévio.

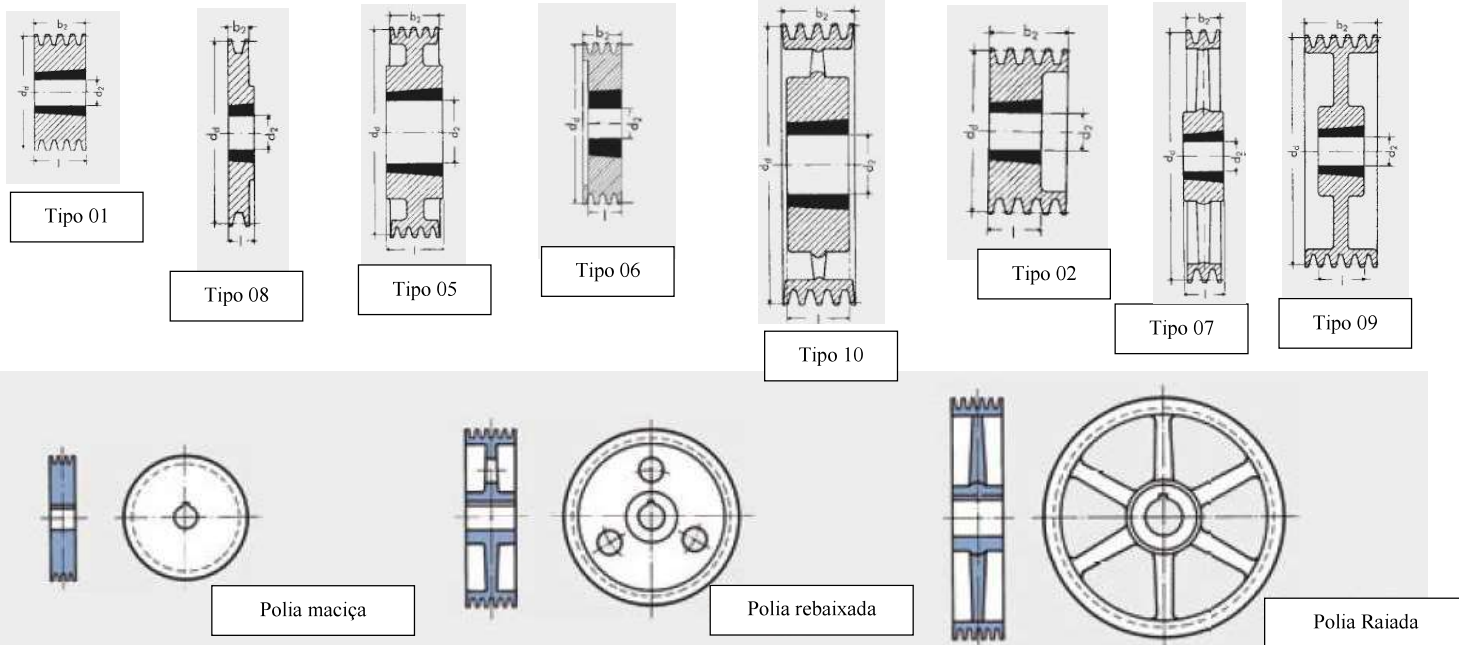
Bucha Cônica	1008	1108	1210	1610	1615	2012	2517	3020	3535
Ø furo de...até	10-25	10-28	11-32	14-42	14-42	14-50	16-60	25-75	35-90

Polias em V com furação para Buchas cônicas TB (Conforme DIN 2211) Perfil SPB / B/17 – Material EM-GJL200 (GG20)

Com 4 canais			
Diâmetro das polias (mm)	Desenho nº	Peso sem a bucha TB (Kg)	Bucha cônica TB
125***	4	3,00	2012
132***	4	3,40	2012
140	2	3,70	2012
150	2	4,40	2517
160	4	4,90	2517
170	4	5,70	2517
180	4	6,90	2517
190	4	7,60	2517
200	2	8,80	3020
212	2	11,0	3020
224	2	11,3	3020
236	10	14,5	3020
250	2	19,6	3020
265	9	9,50	3020
280	9	10,1	3020
300	9	14,3	3020
315	5	17,1	3535
335	7	18,3	3535
355	7	18,6	3535
375	10	16,5	3535
400	7	20,5	3535
425	10	19,5	3535
450	7	24,5	3535
500	7	26,6	3535

Com 5 canais			
Diâmetro das polias (mm)	Desenho nº	Peso sem a bucha TB (Kg)	Bucha cônica TB
125***	6	3,50	2517
---	---	---	---
140	2	4,50	2517
150	4	5,20	2517
160	4	6,00	2517
170	4	6,10	3020
180	4	7,10	3020
190	4	8,10	3020
200	2	9,10	3020
212	2	11,0	3020
224	4	12,7	3020
236	6	16,9	3535
250	2	21,7	3535
---	---	---	---
280	9	17,8	3535
300	9	18,2	3020
315	9	18,8	3020
335	10	19,5	3020
355	10	20,8	3020
---	---	---	---
400	10	23,4	3535
---	---	---	---
450	10	27,3	3535
500	10	29,9	3535
560	7	35,3	4040
630	7	43,1	4040
710	7	50,2	4040

Com 6 canais			
Diâmetro das polias (mm)	Desenho nº	Peso sem a bucha TB (Kg)	Bucha cônica TB
---	---	---	---
---	---	---	---
140	4	4,60	2517
150	4	5,60	2517
160	4	5,40	2517
170	4	6,50	3020
180	4	7,70	3020
190	4	9,20	3020
200	4	10,3	3020
212	4	14,3	3535
224	4	17,0	3535
236	4	20,0	3535
250	4	23,3	3535
265	9	16,7	3525
280	9	19,6	3535
300	9	21,9	3535
315	9	23,0	3535
335	10	22,0	3535
355	9	22,8	3535
375	10	25,0	3535
400	10	25,1	3535
425	10	25,1	4040
450	10	35,5	4040
500	10	38,9	4040
560	10	43,1	4040
630	10	49,2	4040
710	10	62,3	4545



***Somente para correias em "V" XPB e BX.
 ****VEJA CORREIAS B, BX, SPB, XPB, 5V E 5VX NA PAGINA 08 A 10.
 Nos reservamos-nos o direito de alterar todas as dimensões sem aviso prévio.

Bucha Cônica	1008	1108	1210	1610	1615	2012	2517	3020	3535
Ø furo de...até	10-25	10-28	11-32	14-42	14-42	14-50	16-60	25-75	35-90